

# ACESSÓRIOS SANITÁRIOS

SANITARY ACCESSORIES

Pg. 74-88





Ref. 5814

Torneira c/ Sensor  
Automatic Lavatory Faucet  
Latão  
Alimentação a Baterias 4xAA  
Classe Proteção: IP56

8 | 1 uni

Dimensões:  
140x150

Acabamento:  
**Cromado**



Ref. 5820

Torneira c/ Sensor  
Automatic Lavatory Faucet  
Latão  
Alimentação a Baterias 4xAA  
Classe Proteção: IP56

16 | 1 uni

Dimensões:  
180x60xØ55

Acabamento:  
**Cromado**



Ref. 5822

Torneira c/ Sensor  
Automatic Lavatory Faucet  
Latão  
Alimentação a Baterias 4xAA  
Classe Proteção: IP56

16 | 1 uni

Dimensões:  
170x120xØ52

Acabamento:  
**Cromado**



Ref. 5842

Torneira c/ Sensor  
Automatic Lavatory Faucet  
Latão  
Alimentação a Baterias 4xAAA  
Classe Proteção: IP56

16 | 1 uni

Dimensões:  
180x145xØ40

Acabamento:  
**Cromado**



Ref. 5859

Torneira c/ Sensor  
Automatic Lavatory Faucet  
Latão  
Alimentação a Baterias 4xAA  
Classe Proteção: IP56

16 | 1 uni

Dimensões:  
130x160xØ62

Acabamento:  
**Cromado**



Ref. 5863

Torneira de Parede c/ Sensor  
Automatic Lavatory Faucet  
Latão  
Alimentação a Baterias 4xAA  
Classe Proteção: IP56

16 | 1 uni

Dimensões:  
235xØ151

Acabamento:  
**Cromado**



Ref. **5882**

Misturador de Águas  
*Mixing for Automatic Faucets*  
Latão

Dimensões:  
63

Acabamento:  
**Cromado**

 10 | 1 uni



Ref. **3090**

Doseador Sabão Líquido  
Vertical  
*Soap Dispenser*  
Aço Inox AISI 304  
1L (Capacidade)  
Enchimento Superior

Dimensões:  
197x125x60

Acabamento:  
**Escovado**  
**Polido**

 40 | 1 uni



Ref. **3092**

Doseador Sabão Líquido  
Vertical  
*Soap Dispenser*  
Aço Inox AISI 304  
1L (Capacidade)  
Enchimento Superior

Dimensões:  
210x120x65

Acabamento:  
**Escovado**  
**Polido**

 40 | 1 uni



Ref. **3095**

Doseador Sabão Líquido  
Vertical  
*Soap Dispenser*  
Aço Inox AISI 304  
0,5L (Capacidade)  
Enchimento Superior

Dimensões:  
150x95x60

Acabamento:  
**Escovado**

 50 | 1 uni



Ref. **3094**

Doseador Sabão Líquido  
Horizontal  
*Soap Dispenser*  
Aço Inox AISI 304  
1L (Capacidade)  
Enchimento Superior

Dimensões:  
120x210x65

Acabamento:  
**Escovado**

 40 | 1 uni



Ref. **3100**

Doseador Sabão Líquido  
*Soap Dispenser*  
ABS  
0,4L (Capacidade)

Dimensões:  
235x75x80

Acabamento:  
**Branco**

 50 | 1 uni



**Ref. 3101**

Doseador Sabão Líquido  
*Soap Dispenser*  
 ABS  
 1l (Capacidade)

Dimensões:  
 230x115x110

**Acabamento:**  
**Branco**

30 | 1 uni



**Ref. 3096**

Doseador Sabão Líquido  
 Automático c/ Sensor  
*Automatic Soap Dispenser*  
 Aço Inox AISI 304  
 1l (Capacidade)  
 Sabão Líquido/Gel  
 Alimentação a Baterias 4xAA

Dimensões:  
 210x140x90

**Acabamento:**  
**Polido**

16 | 1 uni



**Ref. 3097**

Doseador Sabão Líquido  
 Automático c/ Sensor  
*Automatic Soap Dispenser*  
 ABS  
 0,7l (Capacidade)  
 Sabão Líquido/Gel  
 Alimentação a Baterias 4xAA

Dimensões:  
 165x110x100

**Acabamento:**  
**Branco**

24 | 1 uni



**Ref. 3098**

Doseador Sabão Líquido  
 Automático c/ Sensor  
*Automatic Soap Dispenser*  
 ABS  
 1l (Capacidade)  
 Sabão Líquido/Gel  
 Alimentação a Baterias 4xAA

Dimensões:  
 236x140x106

**Acabamento:**  
**Branco**  
**Preto Mate**

12 | 2 uni



**Ref. 3102**

Doseador Sabão Líquido  
 Automático c/ Sensor  
*Automatic Soap Dispenser*  
 Aço Inox AISI 304  
 0,8l (Capacidade)  
 Sabão Líquido/Gel  
 Alimentação a Baterias 4xAA

Dimensões:  
 105x98x215

**Acabamento:**  
**Escovado**

32 | 1 uni



**Ref. 3103**

Doseador Sabão Líquido  
 Automático c/ Sensor  
*Automatic Soap Dispenser*  
 ABS  
 1l (Capacidade)  
 Sabão Líquido/Gel  
 Alimentação a Baterias 4xD

Dimensões:  
 145x140x280

**Acabamento:**  
**Cinza**

30 | 1 uni

**Ref. 3104**

Doseador de Desinfecção Automático c/ Sensor  
*Automatic Disinfection Machine*  
 ABS  
 1l (Capacidade)  
 Álcool  
 Volume de Spray >0,3ml/s-0,5ml/s  
 Alimentação a Baterias 4xAA


 30 | 1 uni

Dimensões:  
 140x95x240

Acabamento:  
**Branco**

**Ref. 3555**

Doseador Sabão Líquido Duplo  
*Double Soap Dispenser*  
 Aço Inox AISI 304  
 2x0,5l (Capacidade)

 1 | 1 uni

Dimensões:  
 200x150x55

Acabamento:  
**Escovado**

**Ref. 3132**

Doseador Sabão Líquido de Embutir  
*Recessed Soap Dispenser*  
 Aço Inox AISI 304  
 1,2l (Capacidade)  
 Abertura na Parede:  
 229x124x108mm

 1 | 1 uni

Dimensões:  
 152x260x92

Acabamento:  
**Escovado**

**Ref. 3107**

Doseador Sabão LÍq. de Encastrar  
*Basin Mount Soap Dispenser*  
 Aço Inox AISI 304  
 Reservatório ABS  
 1l (Capacidade)  
 Dimensão da Rosca: 25mm  
 Esp. máx. de Aperto: 60mm

 20 | 1 uni

Dimensões:  
 máx-370x102x90

Acabamento:  
**Polido**





**Ref. 3048SC**

Porta Rolos  
*Toilet Paper Holder*  
Aço Inox AISI 304

Dimensões:  
161x161x50

Acabamento:  
**Polido**

 12 | 1 uni



**Ref. 3122**

Porta Rolos Duplo c/Cinzeiro  
*Double Toilet Paper Holder with Ash Tray*  
Aço Inox AISI 304

Dimensões:  
457x117x128

Acabamento:  
**Escovado**

 10 | 1 uni



**Ref. 3049NC**

Porta Rolos Duplo de Embutir  
*Recessed Double Toilet Paper Holder*  
Aço Inox AISI 304  
Abertura na Parede: 295x145x75

Dimensões:  
311x165

Acabamento:  
**Polido**

 12 | 1 uni




**Ref. 3044**

Porta Rolos Duplo de Embutir  
*Recessed Double Toilet Paper Holder*  
Aço Inox AISI 304  
Abertura na Parede: 295x145x75  
Descida Automática do 2º Rolo

Dimensões:  
326x196x55

Acabamento:  
**Escovado**

 12 | 1 uni



**Ref. 8745**

Porta Rolos Jumbo  
*Toilet Roll Dispenser (Jumbo)*  
Aço Inox AISI 304  
Capacidade: 300 metros

Dimensões:  
260x252x115

Acabamento:  
**Escovado**  
**Polido**  
**Preto Mate**

 12 | 1 uni




**Ref. 8750**

Porta Rolos Jumbo  
*Toilet Roll Dispenser (Jumbo)*  
Aço Inox AISI 304  
Capacidade: 300 metros

Dimensões:  
Ø250x120

Acabamento:  
**Escovado**

 12 | 1 uni




Ref. **8755**

Porta Rolos Jumbo  
*Toilet Roll Dispenser (Jumbo)*  
ABS  
Capacidade: 300 metros

Dimensões:  
280x260x120

Acabamento:  
**Translúcido**

 12 | 1 uni



Ref. **3050**

Dispensador Toalhas Papel  
*Paper Towel Dispenser*  
Aço Inox AISI 304  
Capacidade: 200 Folhas

Dimensões:  
262x276x102

Acabamento:  
**Escovado  
Polido  
Preto Mate**

 10 | 1 uni



Ref. **3055**

Dispensador Toalhas Papel  
*Paper Towel Dispenser*  
Aço Inox AISI 304  
Capacidade: 400 Folhas

Dimensões:  
360x276x102

Acabamento:  
**Escovado  
Preto Mate**

 10 | 1 uni



Ref. **3060**

Dispensador Toalhas Papel  
*Paper Towel Dispenser*  
Aço Inox AISI 304  
Capacidade: 400 Folhas

Dimensões:  
400x271x110

Acabamento:  
**Escovado**

 6 | 1 uni



Ref. **3065**

Dispensador Toalhas Papel  
*Paper Towel Dispenser*  
ABS  
Capacidade: 300 Folhas

Dimensões:  
200x270x100

Acabamento:  
**Branco**

 24 | 1 uni



Ref. **3147**

Dispensador Toalhas Papel de  
Embutir  
*Recessed Paper Towel Dispenser*  
Aço Inox AISI 304  
Capacidade: 350 Folhas  
Abertura na Parede:  
387x273x102mm

Dimensões:  
438x324

Acabamento:  
**Escovado**

 1 | 1 uni

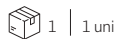


**Ref. 3145**

Dispensador Toalhas e Papeleira de Embutir  
*Recessed Towel Dispenser and Waste Bin*  
 Aço Inox AISI 304  
 Capacidade: 1000 Folhas  
 Capacidade de Papeleira: 32L  
 Abertura na Parede:  
 1460x280x152

Dimensões:  
 1397x330

**Acabamento:**  
**Escovado**



**Ref. 3146**

Recetáculo Toalhas de Embutir  
*Recessed Waste Paper Bin*  
 Aço Inox AISI 304  
 Capacidade: 20L  
 Abertura na Parede:  
 673x324x108mm



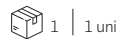
Dimensões:  
 711x362

**Acabamento:**  
**Escovado**



**Ref. 3125**

Recetáculo Higiénico  
*Hygienic Bin*  
 Aço Inox AISI 304  
 Capacidade: 12 Litros



Dimensões:  
 400x300x100

**Acabamento:**  
**Escovado**



**Ref. 90160**

Papeleira de Pedal  
*Paper Bin*  
 Aço Inox AISI 304  
 Capacidade: 3l  
 Interior Removível em Plástico



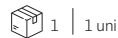
Dimensões:  
 253xØ170

**Acabamento:**  
**Polido**



**Ref. 90417**

Papeleira de Pedal  
*Paper Bin*  
 Aço Inox AISI 304  
 Capacidade: 5l  
 Interior Removível em Plástico



Dimensões:  
 280xØ210

**Acabamento:**  
**Polido**





Ref. **92836**

Papeleira de Pedal  
*Paper Bin*  
Aço Inox AISI 304  
Capacidade: 14l  
Interior Removível em Plástico

Dimensões:  
382xØ250

Acabamento:  
**Polido**

 1 | 1 uni



Ref. **3082**

Abre Cápsulas  
*Bottle Opener*  
Aço Inox AISI 304

Dimensões:  
48x58

Acabamento:  
**Escovado**



Ref. **3064**

Saboneteira Embutir  
*Recessed Soap Dish*  
Aço Inox AISI 304  
Abertura na Parede:  
160x95x70mm

Dimensões:  
181x127

Acabamento:  
**Polido**

 50 | 1 uni



Ref. **3067**

Saboneteira Pregar  
*Soap Dish*  
Aço Inox AISI 304

Dimensões:  
105x75

Acabamento:  
**Polido**

 100 | 1 uni



Ref. **2009**

Porta Piaçaba  
*Toilet Brush Set*  
Aço Inox AISI 304  
(Parede ou Solo)

Dimensões:  
Ø90x240

Acabamento:  
**Escovado**

 10 | 1 uni



Ref. **C1560**

Cabide  
*Hook*  
Aço Inox AISI 304  
Ø14mm

Dimensões:  
40xØ35

Acabamento:  
**Escovado**

 100 | 10 uni



Ref. **3024R**

Toalheiro Argola  
*Towel Bar*  
Aço Inox AISI 304

Dimensões:  
Ø150

Acabamento:  
**Polido**

24 | 1 uni



Ref. **3021**

Toalheiro Simples  
*Towel Bar*  
Aço Inox AISI 304  
Ø19mm

Dimensões:  
690x85

Acabamento:  
**Polido**

10 | 1 uni



Ref. **3031**

Toalheiro Banheira  
*Towel Rack*  
Aço Inox AISI 304  
Ø19mm  
Ø10mm

Dimensões:  
600x210

Acabamento:  
**Escovado Polido**

2 | 1 uni

Dimensões:  
500x210

Acabamento:  
**Polido**



Ref. **SP01- Homem**  
**SP02 - Mulher**  
**SP03 - Homem e Mulher**  
**SP04 - Proibido Fumar**  
**SP05 - Deficientes**  
**SP06 - Telefone**

Pictogramas  
*Symbols*  
Aço Inox AISI 304  
Fixação Parafusos

Dimensões:  
Ø96

Acabamento:  
**Escovado**

10 | 10 uni



Ref. **H101- Homem**  
**M101 - Mulher**  
**MH101 - Homem e Mulher**  
**S101 - Proibido Fumar**  
**D101 - Deficientes**  
**F101 - Fraldário**

Pictogramas  
*Symbols*  
Aço Inox AISI 304  
Fixação Adesivo

Dimensões:  
80x80

Acabamento:  
**Escovado**

10 | 10 uni



Ref. **H102 - Homem**  
**M102 - Mulher**  
**MH102 - Homem e Mulher**  
**S102 - Proibido Fumar**  
**D102 - Deficientes**  
**F102 - Fraldário**

Pictogramas  
*Symbols*  
Aço Inox AISI 304  
Fixação Parafusos

Dimensões:  
150x150

Acabamento:  
**Escovado**

10 | 10 uni

**Ref. C8909**

Fraldário Horizontal  
Horizontal Changing Station  
Polietileno  
EN12221  
Fivela de Segurança  
Duplo Dispensador de Toalhetes


 2 | 1 uni

Dimensões:  
540x850  
Dim. Aberto: 540x850x480  
Dim. Fechado: 540x850x105

**Acabamento:**  
**Cinza**

**Ref. 1001**

Fraldário Horizontal  
Horizontal Changing Station  
Micro Texturado, pebd  
Ângulo de Abertura: 87°  
Testado até 100Kg  
Fivela de Segurança  
Duplo Dispensador de Toalhetes


 1 | 1 uni

Dimensões:  
510x872  
Dim. Aberto: 510x872x513  
Dim. Fechado: 510x872x102

**Acabamento:**  
**Branco**

**Ref. 1002**

Fraldário Vertical  
Vertical Changing Station  
Micro Texturado, pebd  
Ângulo de Abertura: 87°  
Testado até 100Kg  
Fivela de Segurança  
Duplo Dispensador de Toalhetes


 1 | 1 uni

Dimensões:  
899x560  
Dim. Aberto: 899x560x903  
Dim. Fechado: 899x560x117

**Acabamento:**  
**Branco**

**Ref. 1003**

Assento de Segurança  
Children Safety Seal  
Micro Texturado, pebd  
Ângulo de Abertura: 87°  
Testado até 100Kg  
Fivela de Segurança

 1 | 1 uni

Dimensões:  
527x334  
Dim. Aberto: 527x334x297  
Dim. Fechado: 527x334x102

**Acabamento:**  
**Branco**



Ref. **190**  
**190I**  
**190IRB**  
**190D**  
**190RBD**

Secador de Cabelo  
*Hair Dryer*  
 ABS  
 Motor de Longa Duração  
 3 Nív. de Aquecimento / 2 Veloc.  
 220-240 Volt - 50~60Hz1400 Watt

4 | 1 uni

Dimensões:  
 235x375

Acabamento:  
**Branco**



Ref. **191**  
**191RB**  
**191D**  
**191RBD**

Secador de Cabelo  
*Hair Dryer*  
 ABS  
 Motor de Longa Duração  
 3 Nív. de Aquecimento / 2 Velocid.  
 220-240 Volt - 50~60Hz1300 Watt

4 | 1 uni

Dimensões:  
 200x120

Acabamento:  
**Branco**



Ref. **114**  
**114R**  
**114RB**  
**114T**  
**114RT**  
**114RBT**

Secador de Cabelo Automático  
*Hair Dryer*  
 ABS  
 Motor de Longa Duração  
 Termostato de Segurança  
 220-240 Volt - 50~60Hz1000 Watt

4 | 1 uni

Dimensões:  
 255x185

Acabamento:  
**Branco**



Ref. **B398C**

Secador de Mãos  
*Hand Dryer*  
 220-240 Volt - 50~60Hz1650 Watt  
 ABS / Automático (c/Sensor)  
 Velocidade de Ar: 85-105 M/S  
 Tempo de Secagem: 7-9 s  
 Motor c/ Escovas: 30000 RPM  
 Caudal do Ar: 158M3/H  
 Temp. do Ar: 40° C  
 Classe de Protecção: IPX1  
 Ruído (a 1M): 65dB  
 Alcance do Sensor: 1-6CM

1 | 1 uni

Dimensões:  
 685x292x220

**Acabamento:**  
**Cinza**

Ref. **B399C**

Secador de Mãos  
*Hand Dryer*  
 220-240 Volt - 50~60Hz1650 Watt  
 ABS / Automático (c/Sensor)  
 Velocidade de Ar: 85-105 M/S  
 Tempo de Secagem: 7-9 s  
**Motor s/ Escovas:** 30000 RPM  
 Caudal do Ar: 158M3/H  
 Temp. do Ar: 40° C  
 Classe de Protecção: IPX1  
 Ruído (a 1M): 65dB  
 Alcance do Sensor: 1-6CM

1 | 1 uni

Dimensões:  
 685x292x220

**Acabamento:**  
**Cinza**

Ref. **B391C**

Secador de Mãos  
*Hand Dryer*  
 220-240 Volt - 50~60Hz 1850 Watt  
 ABS / Automático (c/Sensor)  
 Velocidade de Ar: 85-104 M/S  
 Tempo de Secagem: 8-10 s  
 Motor de Escovas  
 Caudal do Ar: 158M3/H  
 Temp. do Ar: 40° C  
 Classe de Protecção: IPX1  
 Ruído (a 1M): 65dB  
 Alcance do Sensor: 1-6CM  
 Bacteriana: Esterilização HEA & UV

1 | 1 uni

Dimensões:  
 669x298x184

**Acabamento:**  
**Branco**

Ref. **B330**

Secador de Mãos  
*Hand Dryer*  
 220-240 Volt - 50Hz 2300 Watt  
 Aço Inox AISI 304  
 Automático (c/Sensor)  
 Fluxo de Ar: 26M/S  
 Tempo de Secagem: 15 a 20 s  
 Motor de Escovas: 6500RPM  
 Caudal de Ar: 270M3/H  
 Classe de Protecção: IPX1  
 Ruído (a 1M): 70dB  
 Temp. do ar: 42°C  
 Alcance do Sensor: 5-15CM

4 | 1 uni

Dimensões:  
 270x237x208

**Acabamento:**  
**Escovado**  
**Polido**

Ref. **B350**

Secador de Mãos  
*Hand Dryer*  
 220-240 Volt — 50 Hz 1500 Watt  
 Aço Inox AISI 304  
 Automático (c/Sensor)  
 Fluxo de Ar: 100M/S  
 Tempo de Secagem: 10-12 s  
 Motor de Escovas: 3000RPM  
 Caudal de Ar: 130M3/H  
 Classe de Protecção: IP23  
 Ruído (a 1M): 74dB  
 Temp. do ar: 40°C  
 Alcance do Sensor: 5-15CM

4 | 1 uni

Dimensões:  
 256x174x102

**Acabamento:**  
**Escovado**  
**Preto Mate**





**Ref. B333**

Secador de Mãos  
*Hand Dryer*  
 220-240 Volt - 50Hz 2300 Watt  
 Aço Inox AISI 304  
 De Botão  
 Fluxo de Ar: 26M/S  
 Tempo de Secagem: 15 a 20 s  
 Motor de Escovas: 6500RPM  
 Caudal de Ar: 270M3/H  
 Classe de Protecção: IPX1  
 Ruído (a 1M): 70dB  
 Temp. do ar: 42°C  
 Alcance do Sensor: 5-15CM

Dimensões:  
 270x237x208

**Acabamento:**  
**Escovado**  
**Polido**

4 | 1 uni



**Ref. B335**

Secador de Mãos  
*Hand Dryer*  
 220-240 Volt - 50Hz 1500 Watt  
 Aço Inox AISI 304  
 Automático (c/Sensor)  
 Fluxo de Ar: 15M/S  
 Tempo de Secagem: 30-40 s  
 Motor de Escovas: 2300RPM  
 Caudal de Ar: 95M3/H  
 Classe de Protecção: IPX1  
 Ruído (a 1M): 60dB  
 Temp. do ar: 40°C  
 Alcance do Sensor: 5-15CM

Dimensões:  
 267x215x155

**Acabamento:**  
**Escovado**

8 | 1 uni



**Ref. B340**

Secador de Mãos  
*Hand Dryer*  
 220 (50~60Hz) 2100 Watt  
 Aço Inox AISI 304  
 Automático (c/Sensor)  
 Fluxo de Ar: 20M/S  
 Tempo de Secagem: 20-25 s  
 Motor de Escovas: 6500RPM  
 Caudal de Ar: 260M3/H  
 Classe de Protecção: IPX1  
 Ruído (a 1M): 65dB  
 Temp. do ar: 42°C  
 Alcance do Sensor: 5-15CM

Dimensões:  
 237x265x200

**Acabamento:**  
**Escovado**  
**Polido**

4 | 1 uni





**Ref. B345B**

Secador de Mãos  
*Hand Dryer*  
220 (50~60Hz) 1350 Watt  
ABS  
Automático (c/Sensor)  
Fluxo de Ar: 60M/S  
Tempo de Secagem: 10-15 s  
Motor de Escovas: 25000RPM  
Caudal de Ar: 260M3/H  
Classe de Protecção: IPX1  
Ruído (a 1M): 65dB  
Temp. do ar: 40°C  
Alcance do Sensor: 5-15CM

4 | 1 uni

Dimensões:  
250x248x175

**Acabamento:**  
**Branco**



**Ref. 104**

Secador de Mãos  
*Hand Dryer*  
ABS  
Automático  
Motor de Longa Duração  
Termostato de Segurança  
Função Anti-Vandalismo  
220-240 Volt - 50~60Hz1300 Watt

4 | 1 uni

Dimensões:  
280x185

**Acabamento:**  
**Branco**



**Ref. Q141**

Toalheiro Duplo Quadriline  
*Double Towel Bar*  
Aço Inox AISI 304

20 | 1 uni

Dimensões:  
450x110  
600x110

**Acabamento:**  
**Escovado**



**Ref. Q350**

Toalheiro de Banheiro Quadriline  
*Towel Bar*  
Aço Inox AISI 304

10 | 1 uni

Dimensões:  
600x238x80

**Acabamento:**  
**Escovado**



**Ref. Q280**

Saboneteira Quadriline  
*Soap Holder*  
Aço Inox AISI 304

20 | 1 uni

Dimensões:  
153x119

**Acabamento:**  
**Escovado**



**Ref. Q130**

Porta Escovas Quadriline  
*Toothbrush Holder*  
Aço Inox AISI 304

20 | 1 uni

Dimensões:  
101x88

**Acabamento:**  
**Escovado**



**Ref. Q240**

Porta Copos Quadriline  
*Thumbler Holder*  
Aço Inox AISI 304

Dimensões:  
94x78

Acabamento:  
**Escovado**

20 | 1 uni



**Ref. Q530**

Dispensador de Sabonete  
Líquido Quadriline  
*Soap Dispenser Holder*  
Aço Inox AISI 304

Dimensões:  
175x94x78

Acabamento:  
**Escovado**

10 | 1 uni



**Ref. Q160**

Toalheiro de Bidé Quadriline  
*Towel Holder*  
Aço Inox AISI 304

Dimensões:  
212x131x48

Acabamento:  
**Escovado**

20 | 1 uni



**Ref. Q260**

Porta Rolos Quadriline  
*Toilet Paper Holder*  
Aço Inox AISI 304

Dimensões:  
164x91x48

Acabamento:  
**Escovado**

20 | 1 uni



**Ref. Q210**

Cabide Duplo Quadriline  
*Double Hook*  
Aço Inox AISI 304

Dimensões:  
76x65

Acabamento:  
**Escovado**

20 | 1 uni



**Ref. Q200**

Cabide Triplo Quadriline  
*Triple Hook*  
Aço Inox AISI 304

Dimensões:  
315x65

Acabamento:  
**Escovado**

20 | 1 uni