

AJUDAS TÉCNICAS

TECHNICAL AIDS

P. 61 ~ 65



BESTLOQUE®
TABELA DE PREÇOS

IMAGEM	REF.	DESIGNAÇÃO	UN.	PG. CAT. 2022/3	QT. EMB.	QT. CX.	PREÇO
	CBBA3091C0SI	Banco de Apoio Refª. 3091 C Inox Escovado	UN	95	1	1	300,00 €
	CBBA352100SI	Banco de Apoio Refª. 3521 Inox Escovado	UN	95	1	1	210,00 €
	CBBAE35210SI	Banco de Apoio Refª. E3521 Inox Escovado	UN	94	1	1	135,00 €
	CBBAE35220SI	Banco de Apoio Refª. E3522 Inox Escovado	UN	94	1	1	130,00 €
	CBBA8887NB	Banco de Apoio Refª. C8887 Nylon Branco	UN	93	1	5	80,00 €
	CBBA8889NB	Banco de Apoio Refª. C8889 Nylon Branco	UN	93	1	4	95,00 €
	CBBAP20020SI	Banco de Apoio Refª. P2002 Inox Escovado	UN	96	1	1	230,00 €
	CBBDP601AL	Banco de Duche Alt. Regulável Refª. P601 Branco	UN	96	1	1	70,00 €
	CBBA9C530DSI	Barra Apoio 90º Refª. C530 Dta 600x350x35mm Inox Escovado	UN	95	1	1	86,00 €
	CBBA9C530ESI	Barra Apoio 90º Refª. C530 Esq 600x350x35mm Inox Escovado	UN	95	1	1	86,00 €
	CBBA135350SI	Barra Apoio de 135º Refª. 102 350x350x35 mm Inox Escovado	UN	94	1	5	50,00 €
	CBBA8873NA	Barra Apoio de 135º Refª. C8873 350x350x35 Nylon Amarelo	UN	92	1	10	29,50 €
	CBBA8873NB	Barra Apoio de 135º Refª. C8873 350x350x35 Nylon Branco	UN	92	1	10	29,50 €
	CBBA090103SI	Barra Apoio de 90º Refª. 103 350x350x35 mm Inox Escovado	UN	94	1	5	52,00 €










IMAGEM	REF.	DESIGNAÇÃO	UN.	PG. CAT. 2022/3	QT. EMB.	QT. CX.	PREÇO
	CBBA8872NA	Barra Apoio de 90º Refª. C8872 350x350x35 Nylon Amarelo	UN	92	1	10	29,50 €
	CBBA8872NB	Barra Apoio de 90º Refª. C8872 350x350x35 Nylon Branco	UN	92	1	10	29,50 €
	CBBACC555SI	Barra Apoio de Canto Refª. C555 770x770x35 mm Inox Escovado	UN	95	1	1	109,00 €
	CBBACSD555SI	Barra Apoio de Canto Refª. SD555 715x715x30 mm Inox Escovado	UN	97	1	1	130,00 €
	CBBHVC550ESI	Barra Apoio H/V Refª. C550 Esq 670x670x780 Inox Escovado	UN	95	1	1	135,00 €
	CBBAL311DSI	Barra Apoio Lavatório Refª. C3110-800 Dta Inox Escovado	UN	93	1	1	86,50 €
	CBBAL311ESI	Barra Apoio Lavatório Refª. C3110-800 Esq Inox Escovado	UN	93	1	1	86,50 €
	CBBAL8804NA	Barra Apoio Lavatório Refª. C8804 800x35 Nylon Amarelo	UN	92	1	10	50,00 €
	CBBAL8804NB	Barra Apoio Lavatório Refª. C8804 800x35 Nylon Branco	UN	92	1	10	50,00 €
	CBBAPS312DSI	Barra Apoio Parede/Solo Refª. C3120 Dta Inox Escovado	UN	94	1	5	84,00 €
	CBBAPS312ESI	Barra Apoio Parede/Solo Refª. C3120 Esq Inox Escovado	UN	94	1	5	84,00 €
	CBBAPS8870NA	Barra Apoio Parede/Solo Refª. C8870 800x35 Nylon Amarelo	UN	92	1	10	50,00 €
	CBBAPS8870NB	Barra Apoio Parede/Solo Refª. C8870 800x35 Nylon Branco	UN	92	1	10	50,00 €
	CBBAR3019SI	Barra Apoio Rebatível Refª. C3019-800 Inox Escovado	UN	93	1	5	115,00 €






IMAGEM	REF.	DESIGNAÇÃO	UN.	PG. CAT. 2022/3	QT. EMB.	QT. CX.	PREÇO
	CBBARC51RSI	Barra Apoio Rebatível Refª. C501-800x35 C/PR Inox Escovado	UN	95	1	1	150,00 €
	CBBARC501SI	Barra Apoio Rebatível Refª. C501-800x35 Inox Escovado	UN	95	1	1	145,00 €
	CBBARSD501SI	Barra Apoio Rebatível Refª. SD501-750 Inox Escovado	UN	97	1	1	155,00 €
	CBBAR8900NA	Barra Apoio Rebatível Refª. C8900 800x35 Nylon Amarelo	UN	92	1	10	85,00 €
	CBBAR8900NB	Barra Apoio Rebatível Refª. C8900 800x35 Nylon Branco	UN	92	1	10	85,00 €
	CBBASGB230SI	Barra Apoio Simp. Refª. SGB2-35 300 mm Inox Escovado	UN	94	1	5	27,00 €
	CBBASGB240SI	Barra Apoio Simp. Refª. SGB2-35 400 mm Inox Escovado	UN	94	1	5	29,50 €
	CBBASGB250SI	Barra Apoio Simp. Refª. SGB2-35 500 mm Inox Escovado	UN	94	1	5	33,00 €
	CBBASGB260SI	Barra Apoio Simp. Refª. SGB2-35 600 mm Inox Escovado	UN	94	1	5	37,00 €
	CBBASGB280SI	Barra Apoio Simp. Refª. SGB2-35 800 mm Inox Escovado	UN	94	1	5	43,00 €
	CBBA8810NA	Barra Apoio Simp. Refª. C8810 300x35 Nylon Amarelo	UN	93	1	10	13,00 €
	CBBA8810NB	Barra Apoio Simp. Refª. C8810 300x35 Nylon Branco	UN	93	1	10	13,00 €
	CBBA8811NA	Barra Apoio Simp. Refª. C8811 400x35 Nylon Amarelo	UN	93	1	10	15,00 €
	CBBA8811NB	Barra Apoio Simp. Refª. C8811 400x35 Nylon Branco	UN	93	1	10	15,00 €





IMAGEM	REF.	DESIGNAÇÃO	UN.	PG. CAT. 2022/3	QT. EMB.	QT. CX.	PREÇO
	CBBA8812NA	Barra Apoio Simp. Refª. C8812 500x35 Nylon Amarelo	UN	93	1	10	17,00 €
	CBBA8812NB	Barra Apoio Simp. Refª. C8812 500x35 Nylon Branco	UN	93	1	10	17,00 €
	CBBA8813NA	Barra Apoio Simp. Refª. C8813 600x35 Nylon Amarelo	UN	93	1	10	19,00 €
	CBBA8813NB	Barra Apoio Simp. Refª. C8813 600x35 Nylon Branco	UN	93	1	10	19,00 €
	CBBA8814NA	Barra Apoio Simp. Refª. C8814 800x35 Nylon Amarelo	UN	93	1	10	22,50 €
	CBBA8814NB	Barra Apoio Simp. Refª. C8814 800x35 Nylon Branco	UN	93	1	10	22,50 €
	CBCDP604AL	Cadeira Duche Alt. Regulável Refª. P604 Branco	UN	96	1	1	105,00 €
	CBERSB9757SI	Espelho Reg. Refª. B974 500x700x20mm Inox Escovado	UN	96	1	1	240,00 €
	CBERSB9758SI	Espelho Reg. Refª. B974 500x800x20mm Inox Escovado	UN	96	1	1	252,00 €
	CBERSB9768SI	Espelho Reg. Refª. B974 600x800x20mm Inox Escovado	UN	96	1	1	270,00 €
	CBERSB9764SI	Espelho Reg. Refª. B974 760x410x20mm Inox Escovado	UN	96	1	1	232,00 €
	CBERSB9766SI	Espelho Reg. Refª. B974 760x600x20mm Inox Escovado	UN	96	1	1	265,00 €
	CBSBL2043B	Suporte Basculante Lavatório Refª. P2043 Epoxy Branco	UN	96	1	1	305,00 €

IMAGEM	REF.	DESIGNAÇÃO	UN.	PG. CAT. 2022/3	QT. EMB.	QT. CX.	PREÇO
	CBSBL2049B	Suporte Basculante Lavatório Refª. P2049 Epoxy Branco	UN	97	1	1	292,50 €
	CBSBL2049I	Suporte Basculante Lavatório Refª. P2049 Inox Escovado	UN	97	1	1	360,00 €
	CBSFL2051B	Suporte Fixo Lavatório Reg. Refª. P2051 Epoxy Branco	UN	97	1	1	150,00 €
	CBSFL2051I	Suporte Fixo Lavatório Reg. Refª. P2051 Inox Escovado	UN	97	1	1	182,50 €