
















Farbkarte / Colour Chart		RAL-DS RAL	Lichtreflex light reflex	Antibac	
Cavere Care					
	092	Cavere Weiß / White	ähnlich RAL 9003 similar RAL 9003	85	●
	093	Cavere Satinbeige / Satin beige	ähnlich RAL 1013 similar RAL 1013	65	●
	096	Cavere Silber-Metallic / Metallic silver	ähnlich DB-Farbtou 701/RAL 9006 similar to colour DB 701/RAL 9006	56	●
	095	Cavere Anthrazit-Metallic / Metallic anthracite	ähnlich DB-Farbtou 703 similar to colour DB 703	25	●
	091	Cavere Carbonschwarz / Carbon black	ähnlich RAL 9005 similar RAL 9005	12	
	300	Cavere Chrome ausschließlich für Accessoires / available for accessories only		60	
	392	Cavere Chrome Weiß / Cavere Chrome white		60/85	
	395	Cavere Chrome Anthrazit-Metallic / Cavere Chrome metallic anthracite		60/25	
Ascento					
	150	Ascento Weiß / White		87	
	151	Ascento Dunkelgrau / Dark grey		14	
Inox Care					
	009	Edelstahl Stainless steel		42	

Farbkarte / Colour Chart				RAL-DS RAL	Lichtreflex light reflex	Antibac
Nylon Care						
	019	Weiß / White	RAL-DS 000 95 00 RAL 9016		87	●
	067	Manhattan	RAL-DS 080 70 05		58	●
	028	Verkehrsgrau / Traffic grey	RAL-DS 000 60 00 RAL-7042		26	
	018	Dunkelgrau / Dark grey	RAL-DS 3500 RAL 7043		14	●
	020	Taupe	ähnlich RAL 1019 similar RAL 1019		24	
	016	Schwarz / Black	RAL-DS 1500 RAL 9005		5	
	022	Gelb / Yellow	RAL-DS 080 80 90		65	
	035	Dunkelrot / Dark red	RAL-DS 010 20 25 RAL 3005		6	
	014	Pastellblau / Pastel blue	ähnlich RAL 5007 similar RAL 5007		15	
	015	Saphirblau / Sapphire blue	ähnlich RAL 5011 similar RAL 5011		7	
Verso Care Duo						
	912	Rot-Weiß Red-White			10 / 87	