

# BESTLOQUE®

Crónica de uma marca que molda o tempo

## HARDWARE CREATIONS

### 25 anos a esculpir o invisível!

Há histórias que não se contam apenas com datas. Contam-se com matéria e intenção. Com aço, com forma, com detalhe. Há 25 anos, em pleno virar de século, nasceu a BESTLOQUE – não como uma simples fornecedora de acessórios, mas como uma ideia firme de que a arquitetura se constrói também nos pormenores, nos encaixes, nas peças que sustentam sem querer protagonismo.

Ao longo de um quarto de século, a BESTLOQUE firmou-se como um nome de confiança entre aqueles que desenham o mundo – arquitetos, engenheiros, criadores de espaços. O aço inoxidável tornou-se mais do que um material: passou a ser linguagem, assinatura, identidade.

Celebrar 25 anos não é apenas assinalar um percurso. É reconhecer um legado silencioso, mas fundamental. É olhar para cada suporte, cada fixação, e entender que ali vive uma escolha consciente de qualidade, durabilidade e beleza funcional.

Num tempo em que tudo parece efêmero, a BESTLOQUE continua a acreditar no que perdura.

**BESTLOQUE – Onde o detalhe sustenta a obra.**



#### ■ Acessórios para vidro.

Acessórios para vidro com qualidade e precisão.

Pag. 3



#### ■ Ferragens para madeira.

Acessórios para madeira com design funcional e elegante. Pag. 31

#### ■ Acessórios sanitários.

Acessórios sanitários funcionais e duráveis. Pag. 39



#### ■ Ajudas técnicas.

Ajudas técnicas para acessibilidade e segurança.

Pag. 54

# FERRAGENS PARA MADEIRA




Ref. **S1042 BB**

Puxador Maciço  
Roseta Redonda  
*Solid Lever Handle*  
Aço Inox AISI 304  
Puxador c/ Mola  
de Compensação

Dimensões:  
45x120xØ52  
☒ 8

Acabamento:  
**Escovado**

 20 | 2 par



Ref. **S1057 BB**

Puxador Maciço  
Roseta Redonda  
*Solid Lever Handle*  
Aço Inox AISI 304  
Puxador c/ Mola  
de Compensação

Dimensões:  
48x140xØ52  
☒ 8

Acabamento:  
**Escovado**

 20 | 2 par




Ref. **L1001 BB/PZ**

Puxador Tubular  
Roseta Redonda  
*Tubular Lever Handle*  
Aço Inox AISI 304  
Puxador c/ Mola  
de Compensação

Dimensões:  
60x130xØ53  
**Ø19**  
☒ 8

Acabamento:  
**Escovado**

 40 | 2 par

Ref. **L1161 BB**

Dimensões:  
56x115xØ53  
**Ø16**  
☒ 8

Acabamento:  
**Escovado**



Ref. **U1002 BB/PZ**

Puxador Tubular  
Roseta Redonda  
*Tubular Lever Handle*  
Aço Inox AISI 304  
Puxador c/ Mola  
de Compensação

Dimensões:  
60x130xØ53  
Ø19  
□8

Acabamento:  
**Escovado**

40 | 2 par



Ref. **L1003 BB/PZ**

Puxador Tubular  
Roseta Redonda  
*Tubular Lever Handle*  
Aço Inox AISI 304  
Puxador c/ Mola  
de Compensação

Dimensões:  
60x130xØ53  
Ø19  
□8

Acabamento:  
**Escovado**  
**Preto Mate**

40 | 2 par



Ref. **L1163 BB**

Dimensões:  
56x115xØ53  
Ø16  
□8

Acabamento:  
**Escovado**

40 | 2 par

Ref. **L1004 BB/PZ**

Puxador Tubular  
Roseta Redonda  
*Tubular Lever Handle*  
Aço Inox AISI 304  
Puxador c/ Mola  
de Compensação

Dimensões:  
60x130xØ53  
Ø19  
□8

Acabamento:  
**Escovado**



Ref. **L1005 BB/PZ**

Puxador Tubular  
Roseta Redonda  
*Tubular Lever Handle*  
Aço Inox AISI 304  
Puxador c/ Mola  
de Compensação

Dimensões:  
60x130xØ53  
Ø19  
□8

Acabamento:  
**Escovado**

40 | 2 par



Ref. **L1006 BB/PZ**

Puxador Tubular  
Roseta Redonda  
*Tubular Lever Handle*  
Aço Inox AISI 304  
Puxador c/ Mola  
de Compensação

Dimensões:  
58x130xØ53  
Ø19  
□8

Acabamento:  
**Escovado**

40 | 2 par



Ref. **L1007 BB/PZ**

Puxador Tubular  
Roseta Redonda  
*Tubular Lever Handle*  
Aço Inox AISI 304  
Puxador c/ Mola  
de Compensação

Dimensões:  
60x130xØ53  
Ø19  
□8

Acabamento:  
**Escovado**

40 | 2 par



Ref. **L1008 BB/PZ**

Puxador Tubular  
Roseta Redonda  
*Tubular Lever Handle*  
Aço Inox AISI 304  
Puxador c/ Mola  
de Compensação

Dimensões:  
60x130xØ53  
Ø19  
□8

Acabamento:  
**Escovado**

40 | 2 par



Ref. **L1009 BB/PZ**

Puxador Tubular  
Roseta Redonda  
*Tubular Lever Handle*  
Aço Inox AISI 304  
Puxador c/ Mola  
de Compensação

Dimensões:  
45x130xØ53  
Ø19  
□8

Acabamento:  
**Escovado**

40 | 2 par



Ref. **L10010Y PZ**

Puxador Tubular  
Roseta Oval  
*Tubular Lever Handle*  
Aço Inox AISI 304  
Puxador c/ Mola  
de Compensação

Dimensões:  
60x130x(66x31)  
Ø19  
□8

Acabamento:  
**Escovado**

40 | 2 par



Ref. **U10020Y PZ**

Puxador Tubular  
Roseta Oval  
*Tubular Lever Handle*  
Aço Inox AISI 304  
Puxador c/ Mola  
de Compensação

Dimensões:  
60x130x(66x31)  
Ø19  
□8

Acabamento:  
**Escovado**

40 | 2 par



Ref. **L10030Y PZ**

Puxador Tubular  
Roseta Oval  
*Tubular Lever Handle*  
Aço Inox AISI 304  
Puxador c/ Mola  
de Compensação

Dimensões:  
60x130x(66x31)  
Ø19  
□8

Acabamento:  
**Escovado**

40 | 2 par



Ref. **Q1003 BB**

Puxador Maciço  
Roseta Quadrada  
*Solid Lever Handle*  
Aço Inox AISI 304  
Puxador c/ Mola  
de Compensação

Dimensões:  
60x130x□53  
□20  
□8

Acabamento:  
**Escovado**  
**Preto Mate**

40 | 2 par

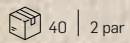


Ref. **E1001** BB PZ (72mm) s/ entrada

Puxador Tubular  
Espelho ao Alto  
*Tubular Lever Handle with Plate*  
Aço Inox AISI 304  
Puxador c/ Mola de Compensação

Dimensões:  
45x245x115  
**Ø16**  
8

Acabamento:  
**Escovado**

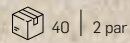


Ref. **E1003** BB PZ (72mm) s/ entrada

Puxador Tubular  
Espelho ao Alto  
*Tubular Lever Handle with Plate*  
Aço Inox AISI 304  
Puxador c/ Mola de Compensação

Dimensões:  
45x245x115  
**Ø16**  
8

Acabamento:  
**Escovado**  
**Preto Mate**


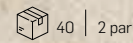


Ref. **E1007** BB PZ (72mm) s/ entrada

Puxador Tubular  
Espelho ao Alto  
*Tubular Lever Handle with Plate*  
Aço Inox AISI 304  
Puxador c/ Mola de Compensação

Dimensões:  
45x245x115  
**Ø16**  
8

Acabamento:  
**Escovado**


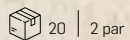


Ref. **C2202**

Puxador Redondo Maciço  
*Solid Door Knob*  
Aço Inox AISI 304  
Puxador c/ Mola de Compensação

Dimensões:  
Ø50  
8

Acabamento:  
**Escovado**

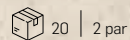


Ref. **C2206**

Puxador Redondo  
*Door Knob*  
Aço Inox AISI 304  
Puxador c/ Mola de Compensação

Dimensões:  
Ø50  
8

Acabamento:  
**Escovado**

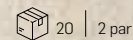


Ref. **C2208**

Puxador Quadrado  
*Door Knob*  
Aço Inox AISI 304  
Puxador c/ Mola de Compensação

Dimensões:  
51,6x51,6  
8

Acabamento:  
**Escovado**

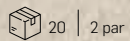


Ref. **C2244**

Puxador Redondo  
*Door Knob*  
Aço Inox AISI 304

Dimensões:  
Ø70  
8

Acabamento:  
**Escovado**



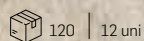


Ref. **408**

Dobradiça Leme  
*Lift-Off Hinge*  
Aço Inox AISI 304  
**Cantos Retos**

Dimensões:  
90x65  
**Ø 12**  
2,5mm

Acabamento:  
**Escovado**

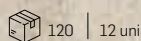


Ref. **410**

Dobradiça 1/2 Balanço  
*Lift-Off Hinge*  
Aço Inox AISI 304  
**Cantos Retos**

Dimensões:  
76x59  
90x65  
**Ø 12**  
2,5mm

Acabamento:  
**Escovado**  
**Preto Mate**

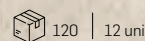


Ref. **410**

Dobradiça 1/2 Balanço  
*Lift-Off Hinge*  
Aço Inox AISI 304  
**Cantos Redondos**

Dimensões:  
76x59  
90x65  
**Ø 12**  
2,5mm

Acabamento:  
**Escovado**

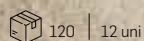


Ref. **411**

Dobradiça Balanço  
*Lift-Off Hinge*  
Aço Inox AISI 304  
**Cantos Retos**

Dimensões:  
90x75  
**Ø 12**  
2,5mm

Acabamento:  
**Escovado**

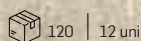


Ref. **411**

Dobradiça Balanço  
*Lift-Off Hinge*  
Aço Inox AISI 304  
**Cantos Redondos**

Dimensões:  
75x73  
90x75  
**Ø 12**  
2,5mm

Acabamento:  
**Escovado**




Ref. **415**

Dobradiça de Segurança  
*Security Hinge*  
Aço Inox AISI 304  
**2 Pinos de Segurança**  
**4 Rolamentos**

Dimensões:  
127x76  
**Ø 14**  
3mm

Acabamento:  
**Escovado**




Ref. **140C**

Dobradiça Mola Simples  
Aço  
*Spring Loaded Hinge Single Effect*  
Aço Inox AISI 304  
**Força Regulável**

Dimensões:  
114x80  
**Ø 19**  
3mm

Acabamento:  
**Escovado**

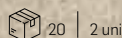


Ref. **142C**

Dobradiça Vaivém  
*Spring Loaded Hinge Double Effect*  
Aço Inox AISI 304  
**Força Regulável**

Dimensões:  
100x137  
**Ø 19**  
3mm

Acabamento:  
**Escovado**

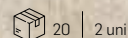


Ref. **143C**

Dobradiça Vaivém  
*Spring Loaded Hinge Double Effect*  
Aço Inox AISI 304  
**Força Regulável**

Dimensões:  
124x170  
**Ø 19**  
3mm

Acabamento:  
**Escovado**




Ref. **205**

Dobradiça Costas Planas  
*Spring Loaded Hinge Flat Back*  
Aço Inox AISI 304  
**c/ Mola** (força regul.)  
**s/ Mola**

Dimensões:  
90x53  
**Ø 19**  
2mm

Acabamento:  
**Escovado**

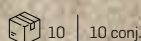


Ref. **1050**

Fecho W.C. p/ Divisórias  
*WC Thumbturn (coin release)*  
Aço Inox AISI 304

Dimensões:  
74x30xØ53  
**8**

Acabamento:  
**Escovado**

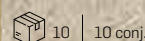


Ref. **1036C**

Fecho W.C.  
*WC Thumbturn (coin release)*  
Aço Inox AISI 304

Dimensões:  
10xØ53  
**8**

Acabamento:  
**Escovado**





Ref. **1036S**

Fecho W.C.  
WC Thumbturn  
(coin release)  
Aço Inox AISI 304

Dimensões:  
10xØ53  
8

Acabamento:  
Escovado

10 | 10 conj.



Ref. **1039C**

Fecho W.C.  
WC Thumbturn  
(coin release)  
Aço Inox AISI 304

Dimensões:  
8x 53  
8

Acabamento:  
Escovado

10 | 10 conj.



Ref. **1039S**

Fecho W.C.  
WC Thumbturn  
(coin release)  
Aço Inox AISI 304

Dimensões:  
8x 53  
8

Acabamento:  
Escovado

10 | 10 conj.




Ref. **1040**

Fecho W.C.  
WC Thumbturn  
(coin release)  
Aço Inox AISI 304

Dimensões:  
75x30xØ53  
8

Acabamento:  
Escovado

10 | 10 conj.



Ref. **DB017**

Fecho W.C.  
WC Flush Bolt  
Aço Inox AISI 304

Dimensões:  
48x59(70)

Acabamento:  
Escovado

10 | 10 conj.



Ref. **255**

Batente de Chão  
Floor Door Stopper  
Aço Inox AISI 304

Dimensões:  
40xØ30

Acabamento:  
Escovado

10 | 10 uni



Ref. **1921**

Batente de Chão  
Floor Door Stopper  
Aço Inox AISI 304

Dimensões:  
20xØ20

Acabamento:  
Escovado

500 | 50 uni



Ref. **1921R**

Batente de Chão  
Floor Door Stopper  
Aço Inox AISI 304

Dimensões:  
20xØ20

Acabamento:  
Escovado  
Preto Mate

500 | 50 uni



Ref. **1921RT**

Batente de Chão  
*Floor Door Stopper*  
Aço Inox AISI 304

Dimensões:  
20xØ20

Acabamento:  
**Escovado**

 500 | 50 uni




Ref. **2001**

Batente de Chão  
*Floor Door Stopper*  
Aço Inox AISI 304

Dimensões:  
25xØ45

Acabamento:  
**Escovado**

 10 | 10 uni




Ref. **2076**

Batente de Chão  
*Floor Door Stopper*  
Aço Inox AISI 304

Dimensões:  
26xØ45

Acabamento:  
**Escovado**

 10 | 10 uni





Ref. **2077**

Batente de Chão  
*Floor Door Stopper*  
Aço Inox AISI 304

Dimensões:  
29x75

Acabamento:  
**Escovado**

 10 | 10 uni




Ref. **DS032**

Batente de Parede  
*Wall Door Stopper*  
Aço Inox AISI 304

Dimensões:  
85xØ50

Acabamento:  
**Escovado**

 10 | 10 uni




Ref. **DS012**

Segura Portas  
*Door Holder*  
Aço Inox AISI 304

Dimensões:  
140x65

Acabamento:  
**Escovado**

 10 | 10 uni




Ref. **7004**

Ilhós Anti-Poeira  
*Dust Proof Strike*  
Aço Inox AISI 304

Dimensões:  
40x(Ø25xØ19)  
Ø 13

Acabamento:  
**Escovado**

 10 | 10 uni




Ref. **200**

Fecho Alavanca  
*Flush Bolt*  
Aço Inox AISI 304

Dimensões:  
200x20  
250x25

Acabamento:  
**Escovado**

 100 | 2 uni




Ref. **203**

Fecho Alavanca  
*Flush Bolt*  
Aço Inox AISI 304

Dimensões:  
160x16x13  
200x16x13

Acabamento:  
**Escovado**

 100 | 10 uni




Ref. **01**

Concha p/ Porta de Correr  
*Flush Door Handle*  
Aço Inox AISI 304

Dimensões:  
Ø50xØ32  
Ø65xØ40

Acabamento:  
**Escovado**

 100 | 10 uni




Ref. **02**

Concha p/ Porta de Correr  
*Flush Door Handle*  
Aço Inox AISI 304

Dimensões:  
Ø90xØ69

Acabamento:  
**Escovado**

 100 | 10 uni

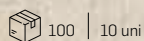


Ref. **03**

Concha p/ Porta de Correr  
*Flush Door Handle*  
Aço Inox AISI 304

Dimensões:  
120x40

Acabamento:  
**Escovado**



100 | 10 uni

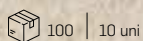


Ref. **04**

Concha p/ Porta de Correr  
*Flush Door Handle*  
Aço Inox AISI 304

Dimensões:  
102x51

Acabamento:  
**Escovado**



100 | 10 uni

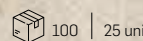


Ref. **300**

Concha p/ Porta de Correr  
*Flush Door Handle*  
Aço Inox AISI 304

Dimensões:  
120x40

Acabamento:  
**Escovado**



100 | 25 uni

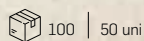


Ref. **8001**

Puxador p/ Móvel  
*Furniture Knob*  
Aço Inox AISI 304

Dimensões:  
Ø10  
Ø15  
Ø20  
Ø25

Acabamento:  
**Escovado**



100 | 50 uni

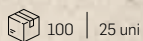


Ref. **8002**

Puxador p/ Móvel  
*Furniture Knob*  
Aço Inox AISI 304

Dimensões:  
Ø20  
Ø25  
Ø30  
Ø35

Acabamento:  
**Escovado**



100 | 25 uni

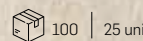


Ref. **8003**

Puxador p/ Móvel  
*Furniture Knob*  
Aço Inox AISI 304

Dimensões:  
Ø12  
Ø15  
Ø20  
Ø25

Acabamento:  
**Escovado**



100 | 25 uni

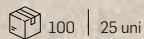


Ref. **8004**

Puxador p/ Móvel  
*Furniture Knob*  
Aço Inox AISI 304

Dimensões:  
Ø10  
Ø12  
Ø15  
Ø20  
Ø25

Acabamento:  
**Escovado**



100 | 25 uni

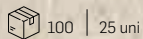


Ref. **8005**

Puxador p/ Móvel  
*Furniture Knob*  
Aço Inox AISI 304

Dimensões:  
Ø10  
Ø12  
Ø15  
Ø20

Acabamento:  
**Escovado**



100 | 25 uni

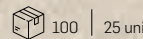


Ref. **8006**

Puxador p/ Móvel  
*Furniture Knob*  
Aço Inox AISI 304

Dimensões:  
Ø12  
Ø15  
Ø20

Acabamento:  
**Escovado**



100 | 25 uni

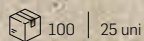


Ref. **8007**

Puxador p/ Móvel  
*Furniture Knob*  
Aço Inox AISI 304

Dimensões:  
Ø10  
Ø15  
Ø20  
Ø25  
Ø30

Acabamento:  
**Escovado**



100 | 25 uni

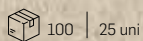


Ref. **8008**

Puxador p/ Móvel  
*Furniture Knob*  
Aço Inox AISI 304

Dimensões:  
Ø10  
Ø12  
Ø15  
Ø20  
Ø25

Acabamento:  
**Escovado**



100 | 25 uni

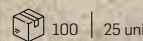


Ref. **006**

Asa p/ Móvel  
*Furniture Handle*  
Aço Inox AISI 304

Dimensões:  
:96  
:128  
:160  
Ø10

Acabamento:  
**Escovado**



100 | 25 uni



Ref. **007**

Asa p/ Móvel  
*Furniture Handle*  
Aço Inox AISI 304

Dimensões:  
:96  
:128  
:160  
Ø10

Acabamento:  
**Escovado**

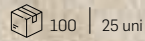


Ref. **008**

Asa p/ Móvel  
*Furniture Handle*  
Aço Inox AISI 304

Dimensões:  
:96  
:128  
:160  
Ø10

Acabamento:  
**Escovado**

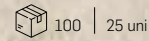


Ref. **009**

Asa p/ Móvel  
*Furniture Handle*  
Aço Inox AISI 304

Dimensões:  
:96  
:128  
:160  
Ø10

Acabamento:  
**Escovado**

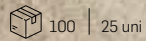


Ref. **286**

Asa p/ Móvel  
*Furniture Handle*  
Aço Inox AISI 304

Dimensões:  
:96  
:128  
:160  
Ø10

Acabamento:  
**Escovado**

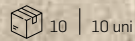


Ref. **C3027**

Suporte de Corrimão  
*Handrail Bracket*  
Aço Inox AISI 304

Dimensões:  
53x77x65

Acabamento:  
**Escovado**

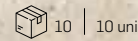


Ref. **C3030**

Suporte de Corrimão  
*Handrail Bracket*  
Aço Inox AISI 304

Dimensões:  
90x70x60

Acabamento:  
**Escovado**




Ref. **5003**

Entrada de Correio  
*Lever Plate*  
Aço Inox AISI 304

Dimensões:  
290x74

Acabamento:  
**Escovado**




Ref. **4413**

Caixa de Correio  
*Mail Box*  
Aço Inox AISI 304  
Entrada e Saída de Correio Frontal

Dimensões:  
365x340x106

Acabamento:  
**Escovado**



Ref. **4402**

Caixa de Correio  
*Mail Box*  
Aço Inox AISI 304  
Entrada e Saída de Correio Frontal

Dimensões:  
376x325x107

Acabamento:  
**Escovado**





Management  
System  
ISO 9001:2015  
[www.tuv.com](http://www.tuv.com)  
ID 9105056224



[company/bestloque](https://www.linkedin.com/company/bestloque)



[BESTLOQUE](https://www.facebook.com/BESTLOQUE)



[bestloque](https://twitter.com/bestloque)

Rua Fonte do Lugar • Cilhina  
Z.I. de Oiã • Armazém E • Apartado 200  
3770-059 OIÃ • AVEIRO • PORTUGAL

T.: + 351 234 724 010/1  
[bestloque@bestloque.pt](mailto:bestloque@bestloque.pt)  
[www.bestloque.pt](http://www.bestloque.pt)